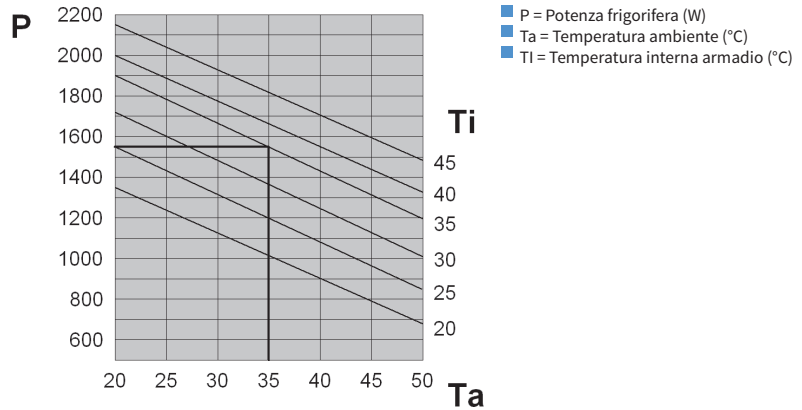



DEK15

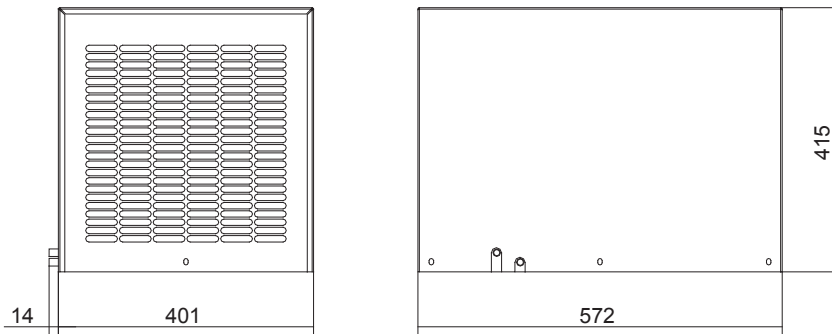
Condizionatori per montaggio a tetto

POTENZA FRIGORIFERA 1550 W

PRESTAZIONI



DIMENSIONI



Caratteristiche	U.M.	DEK15BT0B	DEK15BTUB	DEK15CT0B	DEK15GT0B
Potenza frigorifera EN14511 - A35A35	W	1550	1550	1550	1550
Potenza frigorifera EN14511 - A35A50	W	1200	1200	1200	1200
Alimentazione	V ~ Hz	230 1~ 50-60	230 1~ 50-60	115 1~ 50-60	400/440 2~ 50-60
Larghezza - Altezza - Profondità	mm	401 - 415 - 572	401 - 415 - 572	401 - 415 - 572	401 - 415 - 572
Corrente max	A	4,5	5,5	10	2,8
Corrente di spunto	A	18	18	39	9,6
Fusibile T	A	8	10	18	6
Potenza elettrica assorbita EN14511 - A35A35	W	810	830	820	820
Potenza elettrica assorbita EN14511 -A35A50	W	930	960	940	940
Connessione elettrica	-	Spina 4 poli	Spina 4 poli	Spina 4 poli	Spina 4 poli
Portata ventilatore aria armadio	m ³ /h	860	860	860	860
Campo temperatura interna	°C	20-45	20-45	20-45	20-45
Campo temperatura esterna	°C	20-55*	20-50	20-50	20-50
Grado di protezione EN60529 - lato armadio	-	IP54	IP54	IP54	IP54
Livello rumore	dB (A)	65	65	65	65
Peso	kg	44	44	46	46
Conformità	-	CE	CE cRU _{us}	CE	CE

* 50 °C a 60 Hz