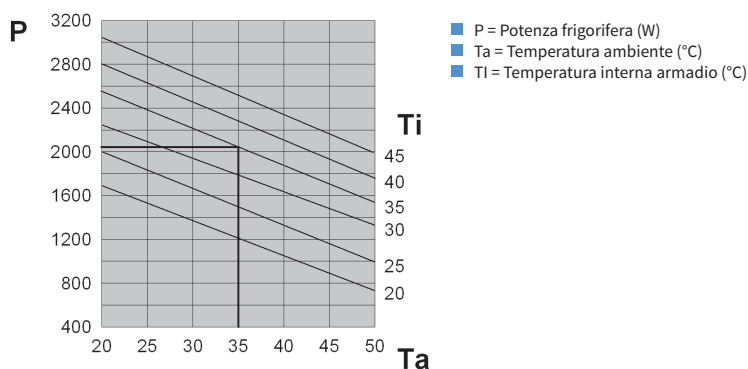



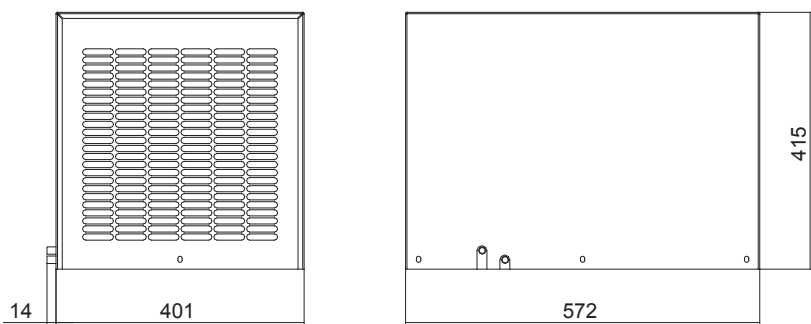
Condizionatori per montaggio a tetto


POTENZA FRIGORIFERA 2050 W

PRESTAZIONI



DIMENSIONI



Caratteristiche	U.M.	DEK20BT0B	DEK20CT0B	DEK20LT0B	DEK20NTUB
Potenza frigorifera EN14511 - A35A35	W	2050	2050	2050	2050
Potenza frigorifera EN14511 - A35A50	W	1560	1560	1560	1560
Alimentazione	V - Hz	230 1~ 50-60	115 1~ 50-60	400 3~ 50-60	460 3~ 60
Larghezza - Altezza - Profondità	mm	401 - 415 - 572	401 - 415 - 572	401 - 415 - 572	401 - 415 - 572
Corrente max	A	6	13,2	1,9	2,1
Corrente di spunto	A	24	48	10	10
Fusibile T	A	10	20	4	6
Potenza elettrica assorbita EN14511 - A35A35	W	1190	1220	990	1060
Potenza elettrica assorbita EN14511 - A35A50	W	1300	1320	1190	1290
Connessione elettrica	-	Spina 4 poli	Spina 4 poli	Spina 4 poli	Spina 4 poli
Portata ventilatore aria armadio	m ³ /h	1050	1050	1050	1050
Campo temperatura interna	°C	20-50	20-50	20-50	20-50
Campo temperatura esterna	°C	20-55*	20-50	20-50	20-50
Grado di protezione EN60529 - lato armadio	-	IP54	IP54	IP54	IP54
Livello rumore	dB (A)	65	65	65	65
Peso	kg	50	56	52	52
Conformità	-	CE	CE	CE	CE 

* 50 °C a 60 Hz