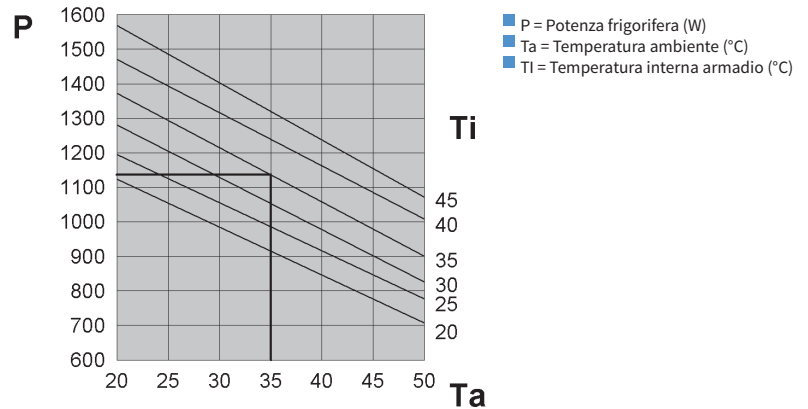



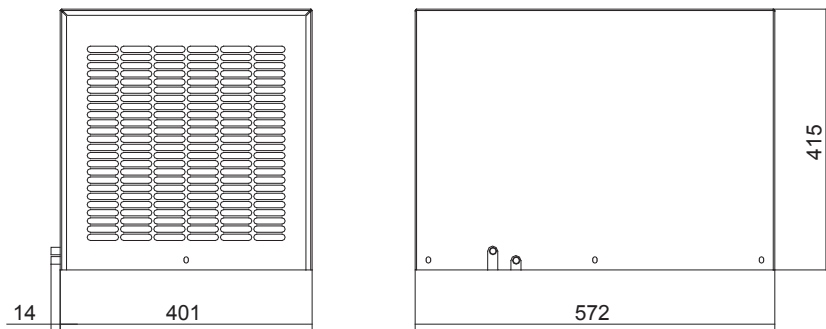
Condizionatori per montaggio a tetto

POTENZA FRIGORIFERA 1150 W

PRESTAZIONI



DIMENSIONI



Caratteristiche	U.M.	DEK12BT0B	DEK12BTUB	DEK12CT0B	DEK12GT0B
Potenza frigorifera EN14511 - A35A35	W	1150	1150	1150	1150
Potenza frigorifera EN14511 - A35A50	W	900	900	900	900
Alimentazione	V ~ Hz	230 1~ 50-60	230 1~ 50-60	115 1~ 50-60	400/440 2~ 50-60
Larghezza - Altezza - Profondità	mm	401 - 415 - 572	401 - 415 - 572	401 - 415 - 572	401 - 415 - 572
Corrente max	A	3,2	4	6,4	2,2
Corrente di spunto	A	11	11	22	8
Fusibile T	A	6	6	12	6
Potenza elettrica assorbita EN14511 - A35A35	W	550	570	560	560
Potenza elettrica assorbita EN14511 - A35A50	W	660	690	670	670
Connessione elettrica	-	Spina 4 poli	Spina 4 poli	Spina 4 poli	Spina 4 poli
Portata ventilatore aria armadio	m ³ /h	570	570	570	570
Campo temperatura interna	°C	20-50	20-50	20-50	20-50
Campo temperatura esterna	°C	20-55*	20-50	20-50	20-50
Grado di protezione EN60529 - lato armadio	-	IP54	IP54	IP54	IP54
Livello rumore	dB (A)	65	65	65	65
Peso	kg	40	40	42	42
Conformità	-	CE	CE	CE	CE

* 50 °C a 60 Hz