


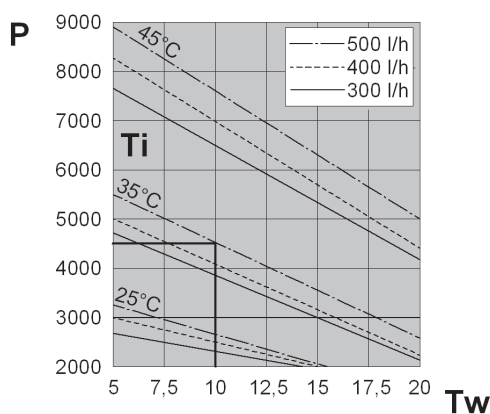
BLU45

Scambiatori di calore aria-acqua per montaggio a porta o parete

POTENZA FRIGORIFERA 4500 W

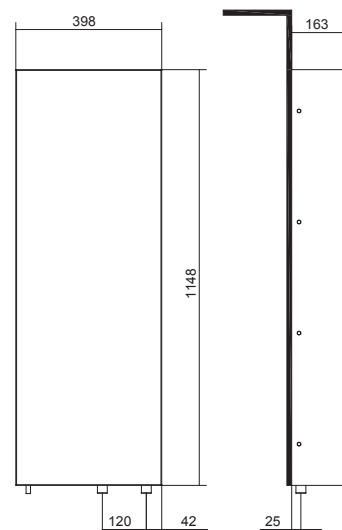


PRESTAZIONI



- P = Potenza frigorifera (W)
- Tw = Temperatura ingresso acqua (°C)
- Ti = Temperatura interna armadio (°C)

DIMENSIONI



Caratteristiche	U.M.	BLU45BX0B	BLU45BXUB	BLU45CX0B
Potenza frigorifera - W10A35	W	4500	4500	4500
Portata acqua	l/h	500	500	500
Alimentazione	V - Hz	230 1~ 50-60	230 1~ 50-60	115 1~ 50-60
Larghezza - Altezza - Profondità	mm	398 - 148 - 163	398 - 1148 - 163	398 - 1148 - 163
Corrente max	A	0,71	1,20	1,50
Fusibile T	A	2	4	4
Potenza elettrica assorbita - W10A35	W	160	220	170
Connessione elettrica		Cavo L = 3 m	Cavo L = 3 m	Cavo L = 3 m
Pressione max circuito idraulico	bar	10	10	10
Connessione idraulica	-	1/2"G	1/2"G	1/2"G
Portata aria	m ³ /h	1450	1450	1450
Campo temperatura interna	°C	20-60	20-60	20-60
Campo temperatura esterna	°C	1-70	1-60	1-70
Grado di protezione EN60529	-	IP55	IP55	IP55
Livello rumore	dB (A)	69	69	69
Peso	kg	30	30	30
Conformità	-	CE	CE c RU US	CE
Perdite di carico	Bar	0,2	0,2	0,2