

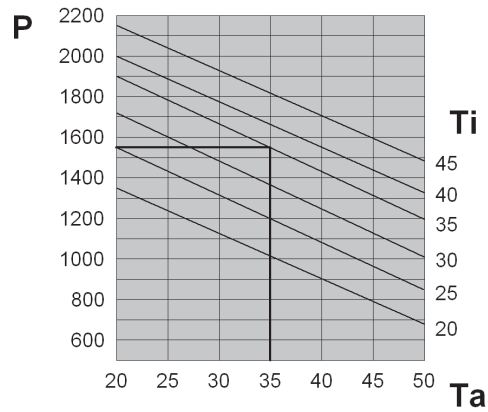

# DEK15

Condizionatori per montaggio a tetto

POTENZA FRIGORIFERA

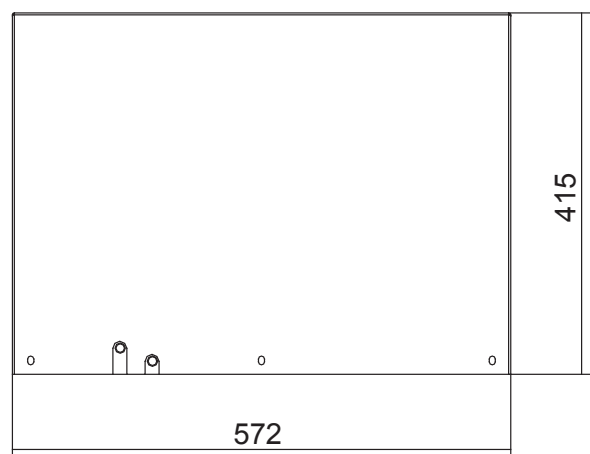
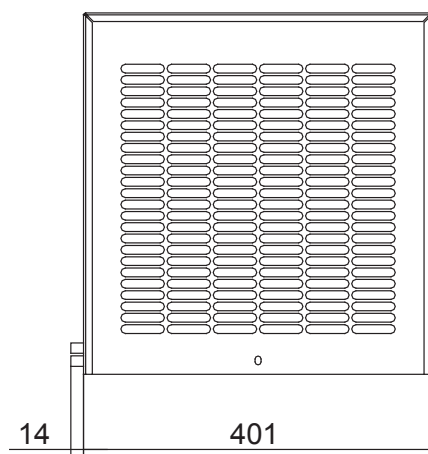
1550 W


## Prestazioni



- P = Potenza frigorifera (W)
- Ta = Temperatura ambiente (°C)
- Ti = Temperatura interna armadio (°C)

## Dimensioni



Caratteristiche	U.M.	DEK15BT0B	DEK15BTUB	DEK15CT0B	DEK15GT0B
Potenza frigorifera EN14511 - A35A35	W	1550	1550	1550	1550
Potenza frigorifera EN14511 - A35A50	W	1200	1200	1200	1200
Alimentazione	V ~ Hz	230 1~ 50-60	230 1~ 50-60	115 1~ 50-60	400/440 2~ 50-60
Larghezza	mm	401	401	401	401
Altezza	mm	415	415	415	415
Profondità	mm	572	572	572	572
Corrente max	A	4,5	5,5	10	2,8
Corrente di spunto	A	18	18	39	9,6
Fusibile T	A	8	10	16	4
Potenza elettrica assorbita EN14511 - A35A35	W	810	830	820	820
Potenza elettrica assorbita EN14511 - A35A50	W	930	960	940	940
Ciclo di esercizio	-	100%	100%	100%	100%
Connessione elettrica	-	Spina 4 poli	Spina 4 poli	Spina 4 poli	Spina 4 poli
Refrigerante R134a	kg	0,54	0,41	0,54	0,54
Pressione max circuito frigorifero	bar	25	28	25	25
Portata ventilatore aria esterna	m <sup>3</sup> /h	1820	1820	1820	1820
Portata ventilatore aria armadio	m <sup>3</sup> /h	860	860	860	860
Campo temperatura interna	°C	20-50	20-50	20-50	20-50
Regolazione temperatura	-	Termostato elettronico settato in fabbrica a 35°C			
Campo temperatura esterna	°C	20-55*	20-50	20-50	20-50
Grado di protezione EN60529 - lato armadio	-	IP54	IP54	IP54	IP54
Grado di protezione EN60529 - lato ambiente	-	IP34	IP34	IP34	IP34
Livello rumore	dB (A)	65	65	65	65
Peso	kg	44	44	46	46
Colore	-	RAL 7035 goffrato			
Conformità	-	CE	CE e  US	CE	CE

\* 50 °C a 60 Hz

Accessori	
Confezione n.5 panni filtro aria	AADFP12
Confezione n.1 filtro aria metallico	AADFM12
Indicatore di livello condensa	C16000140
Carpenteria esterna acciaio inox	
Verniciatura diversa da colore standard	