


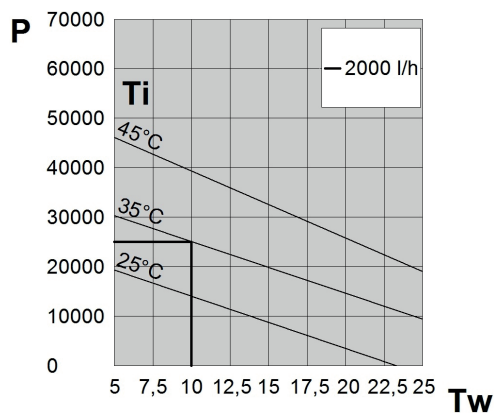
BLUB5

Scambiatori di calore aria-acqua per montaggio a porta o parete

POTENZA FRIGORIFERA 25000 W

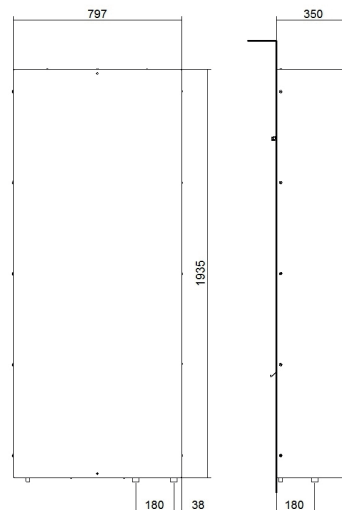


PRESTAZIONI



- P = Potenza frigorifera (W)
- Tw = Temperatura ingresso acqua (°C)
- Ti = Temperatura interna armadio (°C)

DIMENSIONI



Caratteristiche	U.M.	BLUB5BX0B	BLUB5KX0B
Potenza frigorifera - W10A35	W	25000	25000
Portata acqua	l/h	2000	2000
Alimentazione	V ~ Hz	230 1~ 50-60	400/460 2~ 50-60
Larghezza - Altezza - Profondità	mm	797 - 1935 - 350	797 - 1935 - 350
Corrente max	A	2,20	1,30
Fusibile T	A	4	2
Potenza elettrica assorbita - W10A35	W	500	530
Ciclo di esercizio	-	100%	100%
Connessione elettrica	-	Cavo L = 3 m	Cavo L = 3 m
Tipo di refrigerante	-	Acqua	Acqua
Pressione max circuito idraulico	bar	10	10
Connessione idraulica	-	3/4"G	3/4"G
Portata aria	m ³ /h	5200	5200
Campo temperatura interna	°C	20-60	20-60
Campo temperatura esterna	°C	1-70	1-70
Grado di protezione EN60529	-	IP55	IP55
Livello rumore	dB (A)	75	75
Peso	kg	120	120
Conformità	-	CE	CE
Perdite di carico	Bar	2,0	2,0